

# VOYAGE A TARRAGONE

13 AU 17 AVRIL 2026

Collège LUCIE AUBRAC





**Capitale de la Province du même nom, Tarragone** est située à l'est de l'Espagne, au sud de la région de **Catalogne**, sur la **Costa Dorada**.

En 2025, elle comptait **143 649** habitants.



Elle accueille le **site archéologique de Tàrraco**, classé au Patrimoine de l'humanité par l'Unesco.



# Les accompagnateurs



Mme  
**Gottié-Zimmerlin**,  
professeure de  
Français

Mme **Serra**  
professeure d'histoire-  
Géographie, EMC



Mme **Olivier**,  
professeure  
d'espagnol et  
responsable  
du voyage

Mr. **Drouin**,  
professeur d'EPS

Mr. **Dorme**,  
professeur d'Arts  
Plastiques



L'organisation du voyage a été faite en  
collaboration avec

**L'Agence de Voyages Scolaires**

**VTO**

**Organisateur de voyages éducatifs  
et culturels depuis plus de  
35 ans**



**410 Rue de la Ferronnerie, 12000 Rodez**

# Le programme

## Jour 1

- Rendez-vous au collège à 8h45/9h00 pour un départ à 9h30.
- Arrivée à Gérone vers 15h.
- Visite du vieux quartier : muraille carolingienne, cathédrale...
- Départ pour Tarragone à 17h45.
- Arrivée vers 20h00 à destination.
- Accueil par les familles, dîner et nuit.

# Jour 2

- Découverte du Balcon de la Méditerranée
- Visite guidée de Tarragone : vestiges romains, murailles, centre ancien...
- Croisière en bateau dans le port et visite du Musée du Port.
- Chocolate con churros.
- Temps libre.
- Retour dans les familles à 19:30.

# Jour 3

- Route vers l'oliveraie : visite guidée de son moulin à huile et de l'exploitation, dégustation d'huile d'olive
- Visite extérieure du site exceptionnel du Montserrat, montagne et monastère.
- Retour à Tarragone

# Jour 4

- Départ pour la ville de Reus.
- Découverte de la ville à travers la Route Moderniste.
- Visite didactique du Centre Gaudí.
- Arrêt au Pont du Diable.
- Route vers la ville de Valls, berceau des Castells
- Visite guidée du Musée Casteller de Catalunya et atelier éducatif.
- Retour à Tarragone.

# Jour 5

- Départ de Tarragone à 8:00.
- Arrivée à Barcelone vers 10:00.
- Visite guidée du Palais de la Musique Catalane, joyau moderniste.
- Visite du Parque Guell, une des œuvres les plus emblématiques du Modernisme et de Gaudí, génie du Modernisme.
- Départ pour Rieupeyroux à 16:00.
- Dîner en route en cafétéria.
- Arrivée à l'établissement prévue à 23:45.

# Les familles hôtesse



- Localisées sur la ville même de **Tarragone**
- Le voyageur nous fera parvenir la liste des familles afin de procéder à la répartition début avril.
- En général les élèves sont dans les familles par 2 , 3 ou 4.

Les familles hôtesse  
sont recrutées par le  
correspondant local et  
ont **un agrément.**



En cas de **manquement grave** leur agrément leur est retiré.

Si les élèves rencontrent **un problème important qui soit du fait de la famille, ils doivent immédiatement nous le signaler.**

**Un sac de voyage ou une valise à roulettes portant le nom et le prénom de l'élève.**

**Il/elle sera déposé(e) dans le coffre du bus le lundi matin et y restera jusqu'au soir.**



**Pensez à ne pas y mettre d'objets fragiles car les sacs et valises seront entassés.**

# Les bagages



**Un petit sac à dos où vous mettrez votre pique-nique et vos affaires personnelles (bouteille d'eau, écouteurs ...)**

**Une pochette sécurisée à mettre devant soi ou sous le pull, le sweat ou le blouson pour les papiers et l'argent.**


**votre portefeuille doit être avec vous dans le car (vous devrez y ranger vos papiers précieusement après la frontière).**

# Le voyage



**Sans carte d'identité et carte d'assurance maladie européenne l'élève ne sera pas autorisé à monter dans le bus.**





**Le pique nique du voyage aller est fourni par la famille de l'élève, ainsi il sera au goût de chacun.**

**Nous ne dinerons pas avant 21:00, donc prévoyez un pique-nique suffisant.**

**Pas de nourriture dans le car.**

Le chauffeur fait des pauses  
toutes les deux heures,  
vous pouvez alors grignoter  
en dehors du bus.



Prendre avec vous dans le car, et ensuite la journée,  
**une petite bouteille d'eau ou une gourde et  
Votre casquette.**

Pas de mouchoirs  
en papier, de papiers divers, pas de chewing-gum  
collés sur ou sous les sièges.

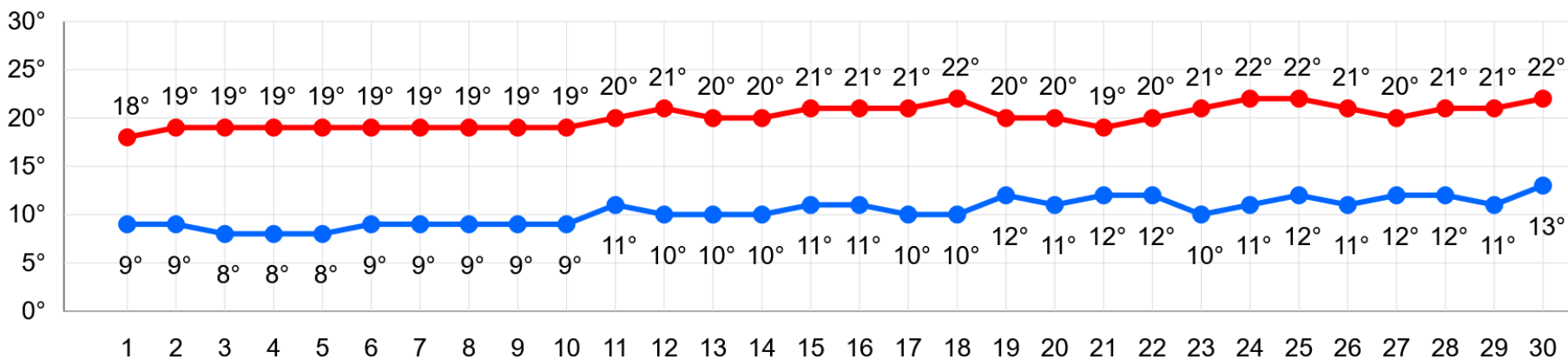
**Des sacs poubelles seront mis  
à votre disposition, utilisez-les !**

Nous vous rappelons que  
pendant le trajet **vous devez  
mettre votre ceinture  
de sécurité,  
ne pas vous  
déplacer ni être  
ni être debout.**

**Le comportement correct des élèves envers le chauffeur est un facteur important de réussite du voyage. Il est un membre à part entière de l'équipe des encadrants au même titre que les professeurs.**



# La météo à Tarragone en avril



© Elclimaytiempo.com

**Mi-avril le temps est en général plutôt clément avec quelques très rares précipitations. Mais il ne faut pas oublier que le climat change et donc il est absolument nécessaire de prendre un vêtement de pluie et des chaussures fermées.**

# Quels vêtements emporter ?

- Prévoir des **chaussures confortables** pour marcher, ainsi que **des pansements à ampoule** en cas de besoin.
- Il me paraît raisonnable de **ne pas trop vous charger**. Deux pantalons, un jogging, trois ou quatre tee-shirts à manches courtes, deux tee-shirts à manches longues, un ou deux sweat devraient pouvoir suffire pour cinq jours.
- Un pyjama pas trop léger. Les appartements peuvent être un peu frais la nuit.

**Emporter du chaud et du moins chaud**

- **Votre nécessaire de toilette et une serviette de toilette.**



- **Une paire de chaussons.**




- **Une tenue décontractée chaude et moins chaude.**

■ **Une lampe électrique ou une veilleuse électrique** surtout si vous avez la phobie de l'obscurité. Il est incorrect de laisser la lumière allumée toute la nuit chez l'hôte.



**N'oubliez pas le lexique distribué en classe.**

# L'argent de poche



Tout est compris dans le voyage. L'argent de poche est pour les souvenirs, une boisson, ou autre, lors des quartiers libres. Il est au bon vouloir de chacun et selon ses possibilités.



## **Si un élève suit un traitement,**

l'ordonnance doit être remise avant le départ à **Mme Veyri (secrétariat)** afin que nous puissions l'emporter et gérer la distribution de médicament.

**Les familles hôtesse sont prévenues des allergies et autres problèmes.**

# Le téléphone portable



L'utilisation du téléphone portable est à la discrétion de l'équipe pédagogique.

**Toute utilisation non autorisée ou ayant pour but de nuire à une personne du groupe sera sévèrement sanctionnée au retour.**

**Nous sommes en voyage scolaire, le règlement intérieur du collège s'applique :**

**Ni alcool ni cigarettes que ce soit dans la famille ou à l'extérieur.**



**Tout élève qui contreviendrait à cette règle encourt une sanction grave au retour.**

**Un vol dans un magasin ou un manquement grave au règlement intérieur ou aux consignes données signifie que vos parents devront venir vous chercher au poste et vous ramener en France à leurs frais.**



**Une sanction sera posée au retour.**

# Convivialité

- Il est d'usage de prévoir un petit cadeau pour la famille d'accueil (à la discrétion de chacun, ce n'est pas obligatoire, juste sympathique).
- Si vous avez besoin de quelque chose, demandez-le, mais **poliment**.
- Nous comptons sur vous pour **vous adapter et respecter les règles de fonctionnement de votre famille d'accueil**.
- Chaque matin, la famille vous donnera un pique-nique, merci de ne pas faire de commentaires désobligeants si le contenu n'est pas à votre goût, ou **indiquez poliment que vous n'aimez pas telle ou telle chose**.

**Le soir, la famille hôteesse  
attend votre retour, ne vous  
retardez pas en chemin.**



**Les sorties, sans être accompagnés(es) par la famille hôteesse, sont formellement interdites. Les horaires de départ des familles hôteesses sont fixés entre 7h45 et 8h00 le matin, et le retour entre 19h30 et 20h00. Il est absolument interdit de ressortir sans les familles après 20h00.**



**Les éventuels dommages matériels causés par les élèves dans la famille ou sur les lieux de visite devront être réglés par les familles.**

Le responsable local remettra la facture au moment du départ.



■ **La ponctualité de tous est indispensable**, le matin, mais aussi lors du retour des quartiers libres. Le bus stationne parfois en double file et il faut embarquer le plus vite possible.

■ **Se mettre correctement et rapidement par deux pour le comptage des élèves à l'entrée dans le bus est indispensable pour votre sécurité.**

■ Pendant les visites et déplacements, **nous vous demandons d'être calmes, disciplinés, polis et discrets. Vous devrez faire attention à ne pas déranger les autres visiteurs.**

■ Vous traverserez les rues **groupés, aux passages piétons.**

**Votre attitude reflétera celle d'un pays tout entier, ne l'oubliez pas !**

En aucun cas les portefeuilles ou porte-monnaies ne doivent rester dans le sac à dos lorsque vous serez en ville. Pas de portable dans la poche arrière du jean non plus ...



Si par toutefois par malheur vous perdez ou que l'on vous vole vos papiers d'identité, **prévenir immédiatement un des accompagnateurs** afin que l'on puisse faire les démarches nécessaires auprès du commissariat.



**Le premier jour la famille vous accompagne au point de rendez-vous habituel. Soyez attentifs, prenez bien des repères.**



**Si jamais vous vous perdez, pas de panique, vous appelez la famille, ou le responsable local qui nous appellera, vous regardez et indiquez le nom de la rue et **vous attendez sur place** que l'on vienne vous chercher.**

*Certains, s'ils habitent à quelques kilomètres peuvent être véhiculés par leur famille hôte.*

■ Pendant les quartiers libres. **Ne restez jamais seul(e).**  
Soyez toujours en groupe ou minimum par trois.

■ **Pensez à vous habiller le matin de façon à pouvoir retirer des vêtements au cours de la journée, à cette saison il peut faire frais le matin et chaud l'après midi !**



■ **Portez une tenue décente,** pas de crop-top ni de shorts hyper courts pour les filles !

Votre enfant aura **les coordonnées de la famille hôte** ainsi que le numéro de **téléphone de la correspondante ou du correspondant local**, qui elle ou lui a le numéro du professeur responsable du voyage et des accompagnateurs.

Il peut donc nous joindre à tout moment.

**Les coordonnées de la famille vous seront également communiquées avant le départ, via votre enfant.**

# Pour avoir des nouvelles de vos enfants ou téléphoner à vos parents

Codes téléphoniques :

- ▶ Appel de la **France vers l'Espagne** : **00 + 34 + N° sans le 0** (code région)
- ▶ Appel de **l'Espagne vers la France** : **00 + 33 + N° sans le 0** (code région)

**Vérifiez avant le départ que vous et votre enfant avez bien un forfait international si vous souhaitez le joindre sur son portable ou lui envoyer des sms.**

# Évaluation au retour

*Et non, ce ne sont pas des vacances !!!*



**Le voyage scolaire n'est pas une fin en soi. Il est un moyen pour atteindre un objectif pédagogique et éducatif. Il est une illustration, un prolongement des enseignements dispensés conformément aux programmes.**

**Production par chaque élève d'un texte rédigé en espagnol au passé composé et à l'imparfait sur le voyage :**

- présenter sa famille hôte
- son adresse, son quartier, l'appartement...
- ce qu'il a préféré, ce qu'il n'a pas ou peu aimé
- ce qui lui est arrivé de surprenant ou d'amusant s'il y a lieu
- ce que ce voyage lui a appris sur lui-même, etc.

**Le travail est à produire avec un traitement de texte sans utiliser de traducteur, cela se voit et sera pénalisé. Vous pouvez utiliser Wordreference, le dictionnaire en ligne.**

**Des illustrations peuvent y être insérées.**

**Le travail sera compris entre 10 lignes minimum et 25 lignes maximum.**

**Ce travail comptera dans la moyenne du 3ème trimestre.**

# Barème d'évaluation

Emploi du passé composé et de l'imparfait 6 points

Connecteurs logiques et temporels 4 points

Contenu, impressions personnelles 6 points

Correction syntaxique et lexicale 4 points

A remettre **impérativement** au retour des vacances de printemps entre le lundi 4 et le mercredi 6 mai.

i Buen viaje a todos!



# Remerciements

L'organisation d'un voyage est un travail collectif.

Je remercie **M. Tourrette**, pour avoir soutenu le projet, **Mme Bruel** pour la gestion financière, **Mme Veyri** pour le travail administratif, la collecte, la gestion des documents et leur édition, **Mme Arguel** pour le suivi médical.

Je tiens également à remercier le **Foyer Socio-éducatif**, pour sa participation financière.

**L'APE** qui a permis par sa générosité de faire baisser le prix du voyage pour les familles.

**Le Conseil Départemental** pour sa subvention.

**Les professeurs** qui acceptent de donner de leur temps comme accompagnateurs.

**Les élèves** qui m'ont donné envie de leur organiser un voyage et **les parents** qui me font confiance.